




 <b>PARANÁ</b> GOVERNO DO ESTADO		SECRETARIA DE ESTADO DAS CIDADES DIRETORIA DE EDIFICAÇÕES		PLANILHA DE SERVIÇOS SINTÉTICA DESONERADA				PROTOCOLO Nº: ORGÃO: SESA TIPO DE OBRA/SERVIÇO: REFORMA		 <b>PARANÁ</b> GOVERNO DO ESTADO SECRETARIA DAS CIDADES	
TABELAS DE REFERÊNCIA: SINAPI/PR (FEVEREIRO/2025) E SECID (MARÇO/2025) DESONERADA REFORMA CLINICA DA MULHER				ENDEREÇO: CENTRO MUNICÍPIO: RIO BONITO DO IGUAÇU LEVANTAMENTO Nº: 1 RESPONSÁVEL TÉCNICO: ENIO AUGUSTO SIQUEIRA DA LUZ		ART Nº: 172026 REG. CREA: PR-219227/D					
ITEM	CÓDIGO DO SERVIÇO	DESCRIÇÃO DO SERVIÇO	UNIDADE DE MEDIDA	QUANTI DADE	MATERIAL	MÃO DE OBRA	CUSTO UNITÁRIO	MATERIAL	MÃO DE OBRA	CUSTO TOTAL	SUBTOTAL
1		ADMINISTRAÇÃO LOCAL E ENTRADA DE ENERGIA						R\$ 2.478,85	R\$ 12.770,99		R\$ 15.249,84
1.1	COMP 001	ADMINISTRAÇÃO LOCAL DE OBRA - COMPOSTA DE ENGENHEIRO CIVIL JUNIOR E MESTRE DE OBRAS EM TEMPO INTEGRAL DEVERÁ SER FATURADO DE ACORDO COM O ANDAMENTO FÍSICO DA OBRA - ACÓRDÃO 2.622/2013.	%	4,00	97,68	3.054,89	3.152,57	390,72	12.219,56	12.610,28	CONSIDERANDO UM PERÍODO DE 4 MESES DE OBRA
1.2	101501	ENTRADA DE ENERGIA ELÉTRICA, AÉREA, BIFÁSICA, COM CAIXA DE EMBUTIR, CABO DE 10 MM2 E DISJUNTOR DIN 50A (NÃO INCLUSO O POSTE DE CONCRETO). AF_07/2020_PS	UN	1,00	1.463,13	401,43	1.864,56	1.463,13	401,43	1.864,56	ENTRADA DE ENERGIA PRINCIPAL
1.3	SINAPI: 41196	POSTE DE CONCRETO ARMADO DE SECAO DUPLO T, EXTENSAO DE 9,00 M, RESISTENCIA DE 150 DAN, TIPO D	UN	1,00	625,00	150,00	775,00	625,00	150,00	775,00	ENTRADA DE ENERGIA PRINCIPAL
2		SERVIÇOS PRELIMINARES						R\$ 3.390,85	R\$ 2.982,86		R\$ 6.373,71
2.1	103689	FORNECIMENTO E INSTALAÇÃO DE PLACA DE OBRA COM CHAPA GALVANIZADA E ESTRUTURA DE MADEIRA. AF_03/2022_PS	M2	4,00	432,65	34,22	466,87	1.730,60	136,88	1.867,48	PLACA DE OBRA
2.2	99805	LIMPEZA DE PISO CERÂMICO OU COM PEDRAS RÚSTICAS UTILIZANDO ÁCIDO MURIÁTICO. AF_04/2019	M2	275,00	5,18	8,59	13,77	1.424,50	2.362,25	3.786,75	LIMPEZA INICIAL COMPLETA DA OBRA COM RETIRADA DE PORTAS E ENTULHOS GERADOS
2.3.	97626	DEMOLIÇÃO DE PILARES E VIGAS EM CONCRETO ARMADO, DE FORMA MANUAL, SEM REAPROVEITAMENTO. AF_09/2023	M3	0,48	235,80	473,14	708,94	113,18	227,10	340,29	PILAR DA FRENTE EM CONCRETO - 80X20
	97644	REMOÇÃO DE PORTAS, DE FORMA MANUAL, SEM REAPROVEITAMENTO. AF_09/2023	M2	31,92	3,84	8,04	11,88	122,57	256,63	379,20	RETIRADA DE PORTAS - 19 UNIDADES
3		COBERTURA						R\$ 47.134,08	R\$ 7.319,89		R\$ 54.453,97
3.1	97647	REMOÇÃO DE TELHAS DE FIBROCIMENTO METÁLICA E CERÂMICA, DE FORMA MANUAL, SEM REAPROVEITAMENTO. AF_09/2023	M2	275,00	1,43	2,99	4,42	393,25	822,25	1.215,50	RETIRADA DE TODA COBERTURA AFETADA
3.2	100384	FABRICAÇÃO E INSTALAÇÃO DE PONTALETES DE MADEIRA NÃO APARELHADA PARA TELHADOS COM ATÉ 2 ÁGUAS E COM TELHA ONDULADA DE FIBROCIMENTO, ALUMÍNIO OU PLÁSTICA EM EDIFÍCIO INSTITUCIONAL TÉRREO, INCLUSO TRANSPORTE VERTICAL. AF_07/2019	M2	275,00	24,49	6,65	31,14	6.734,75	1.828,75	8.563,50	AREA COMPLETA
3.3	94213	TELHAMENTO COM TELHA DE AÇO/ALUMÍNIO E = 0,5 MM, COM ATÉ 2 ÁGUAS, INCLUSO IÇAMENTO. AF_07/2019	M2	275,00	66,73	3,94	70,67	18.350,75	1.083,50	19.434,25	AREA COMPLETA
3.4	94231	RUFO EM CHAPA DE AÇO GALVANIZADO NÚMERO 24, CORTE DE 25 CM, INCLUSO TRANSPORTE VERTICAL. AF_07/2019	M	65,00	43,46	7,05	50,51	2.824,90	458,25	3.283,15	SOMA PERIMETRAL (15,2+15,8)X2
3.5	94449	DOMOS DE FIBRA DE VIDRO COM ACESSÓRIOS, INSTALADO, INCLUSIVE TELA DE PROTEÇÃO	M2	5,88	70,01	5,65	75,66	411,65	33,22	444,88	REFAZER OS DOMOS / CLARABOIAS CENTRAIS DA COBERTURA
3.6		COBERTURA FRONTAL EXISTENTE EM ESTRUTURA METÁLICA - DEMOLIR E REIMPLANTAR CONFORME PROJETO									
3.6.1	92577	TRAMA DE AÇO COMPOSTA POR RIPAS, CAIBROS E TERÇAS PARA TELHADOS DE MAIS DE 2 ÁGUAS PARA TELHA CERÂMICA CAPA-CANAL, INCLUSO TRANSPORTE VERTICAL. AF_07/2019	M2	32,10	119,46	18,97	138,43	3.834,66	608,93	4.443,60	PARTE FRONTAL - CONFORME PROJETO
3.6.2	94449	TELHAMENTO COM TELHA ONDULADA DE FIBRA DE VIDRO E = 0,6 MM, PARA TELHADO COM INCLINAÇÃO MAIOR QUE 10°, COM ATÉ 2 ÁGUAS, INCLUSO IÇAMENTO. AF_07/2019	M2	27,20	70,01	5,65	75,66	1.904,27	153,68	2.057,95	PARTE FRONTAL - CONFORME PROJETO
3.6.3	94228	CALHA EM CHAPA DE AÇO GALVANIZADO NÚMERO 24, DESENVOLVIMENTO DE 50 CM, INCLUSO TRANSPORTE VERTICAL. AF_07/2019	M	16,05	71,28	13,89	85,17	1.144,04	222,93	1.366,97	PARTE FRONTAL - 15,20 X 2

 <b>PARANÁ</b> GOVERNO DO ESTADO		SECRETARIA DE ESTADO DAS CIDADES DIRETORIA DE EDIFICAÇÕES		PLANILHA DE SERVIÇOS SINTÉTICA DESONERADA				PROTOCOLO Nº: ORGÃO: SESA TIPO DE OBRA/SERVIÇO: REFORMA		 <b>PARANÁ</b> GOVERNO DO ESTADO SECRETARIA DAS CIDADES	
TABELAS DE REFERÊNCIA: SINAPI/PR (FEVEREIRO/2025) E SECID (MARÇO/2025) DESONERADA REFORMA CLINICA DA MULHER				ENDEREÇO: CENTRO MUNICÍPIO: RIO BONITO DO IGUAÇU		LEVANTAMENTO Nº: 1 RESPONSÁVEL TÉCNICO: ENIO AUGUSTO SIQUEIRA DA LUZ		ART Nº: 172026 REG. CREA: PR-219227/D			
ITEM	CÓDIGO DO SERVIÇO	DESCRIÇÃO DO SERVIÇO	UNIDADE DE MEDIDA	QUANTI DADE	MATERIAL	MÃO DE OBRA	CUSTO UNITÁRIO	MATERIAL	MÃO DE OBRA	CUSTO TOTAL	SUBTOTAL
3.6.4	C701	REVESTIMENTO EM PLACAS DE ACM (ALUMÍNIO COMPOSTO) RECORTADO, FIXADO EM ESTRUTURA METÁLICA GALVANIZADA, E=0,3MM - FORNECIMENTO E INSTALAÇÃO	M2	10,10	535,00	150,00	505,25	5.403,50	1.515,00	5.103,02	20,05 METROS LINEARES X 0,50 M DE ALTURA
3.6.5	89512	TUBO PVC, SÉRIE R, ÁGUA PLUVIAL, DN 100 MM, FORNECIDO E INSTALADO EM RAMAL DE ENCAMINHAMENTO. AF_06/2022	M	6,00	35,01	17,48	52,49	210,06	104,88	314,94	DESCIDA PLUVIAL EM DUAS LATERAIS
3.6.6	SINAPI 100765	PILAR METÁLICO PERFIL LAMINADO/SOLDADO EM AÇO ESTRUTURAL, COM CONEXÕES PARAFUSADAS, INCLUSOS MÃO DE OBRA, TRANSPORTE E IÇAMENTO	KG	2.000,00	2,80	0,24	3,04	5.600,00	480,00	6.080,00	4 PILARES DE 30X10 CM
3.6.7	96557	CONCRETAGEM DE BLOCO DE COROAMENTO OU VIGA BALDRAME, FCK 30 MPA, COM USO DE BOMBA - LANÇAMENTO, ADENSAMENTO E ACABAMENTO. AF_01/2024	M3	0,50	644,50	17,00	661,50	322,25	8,50	330,75	4 PILARES - BLOCO 50X50X50 CM
4		ESQUADRIAS						R\$ 66.034,90	R\$ 7.114,00		R\$ 73.148,90
4.1		VIDROS (JANELAS E PORTAS EM VIDRO)									
4.1.1	97645	REMOÇÃO DE JANELAS, DE FORMA MANUAL, SEM REAPROVEITAMENTO. AF_09/2023	M2	76,86	9,91	20,77	30,68	761,68	1.596,38	2.358,06	RETIRADAS DE PERFIS QUE RESTARAM E DEMAIS ESTRUTURAS PARA POSTERIOR REPOSICAO
4.1.2	102181	INSTALAÇÃO DE VIDRO TEMPERADO, E = 10 MM, ENCAIXADO EM PERFIL U. AF_01/2021_PS	M2	48,20	555,72	59,35	615,07	26.785,70	2.860,67	29.646,37	(1,57+1,905+2,165+2,345) x 0,905 x 2 lados = 14,45 m2 X 2 FACHADAS = 28,90M2 MAIS 2 PORTAS FACHADA (19,30M2)
4.1.3	102162	INSTALAÇÃO DE VIDRO LISO INCOLOR, E = 4 MM, EM ESQUADRIA DE ALUMÍNIO OU PVC, FIXADO COM BAGUETE. AF_01/2021_PS	M2	28,66	275,12	32,79	307,91	7.884,93	939,76	8.824,70	CONFORME PROJETO PADRAO ORGINAL
4.2		PORTAS EM MADEIRA									
4.2.1	90795	KIT DE PORTA-PRONTA DE MADEIRA EM ACABAMENTO MELAMÍNICO BRANCO, FOLHA LEVE OU MÉDIA, E BATENTE METÁLICO, 70X210CM, FIXAÇÃO COM ARGAMASSA - FORNECIMENTO E INSTALAÇÃO. AF_12/2019	UN	15,00	757,47	68,64	826,11	11.362,05	1.029,60	12.391,65	CONFORME PROJETO PADRAO ORGINAL
4.2.2	90796	KIT DE PORTA-PRONTA DE MADEIRA EM ACABAMENTO MELAMÍNICO BRANCO, FOLHA LEVE OU MÉDIA, E BATENTE METÁLICO, 80X210CM, FIXAÇÃO COM ARGAMASSA - FORNECIMENTO E INSTALAÇÃO. AF_12/2019	UN	4,00	760,28	75,10	835,38	3.041,12	300,40	3.341,52	CONFORME PROJETO PADRAO ORGINAL
4.2.3	100863	BARRA DE APOIO EM "L", EM ACO INOX POLIDO 70 X 70 CM, FIXADA NA PAREDE - FORNECIMENTO E INSTALACAO. AF_01/2020	UN	4,00	384,17	42,87	427,04	1.536,68	171,48	1.708,16	PORTAS BANHEIROS
4.3		PORTA EXTERNA (DEPOSITO)									
4.3.1.	100701	PORTA DE FERRO, DE ABRIR, TIPO GRADE COM CHAPA, COM GUARNIÇÕES. AF_12/2019	M2	12,60	1.163,71	17,12	1.180,83	14.662,74	215,71	14.878,45	4 PORTAS 80X210 + 2 60X210 (RESIDUOS)
5		PINTURAS						R\$ 8.104,49	R\$ 4.605,97		R\$ 12.710,46
5.1	88485	FUNDO SELADOR ACRÍLICO, APLICAÇÃO MANUAL EM PAREDE, UMA DEMÃO. AF_04/2023	M2	100,00	2,44	2,00	4,44	244,00	200,00	444,00	CONFORME PROJETO PADRAO ORGINAL
5.2	95623	APLICAÇÃO MANUAL DE TINTA LÁTEX ACRÍLICA EM PANOS SEM PRESENÇA DE VÃOS DE EDIFÍCIOS DE MÚLTIPLOS PAVIMENTOS, DUAS DEMÃOS. AF_03/2024	M2	667,35	7,25	3,68	10,93	4.838,28	2.455,84	7.294,13	CONFORME PROJETO PADRAO ORGINAL
5.3	95623	APLICAÇÃO MANUAL DE TINTA LÁTEX ACRÍLICA EM PANOS SEM PRESENÇA DE VÃOS DE EDIFÍCIOS DE MÚLTIPLOS PAVIMENTOS, DUAS DEMÃOS. AF_03/2024	M2	284,00	7,25	3,68	10,93	2.059,00	1.045,12	3.104,12	CONFORME PROJETO PADRAO ORGINAL
5.4	102219	PINTURA TINTA DE ACABAMENTO (PIGMENTADA) ESMALTE SINTÉTICO ACETINADO EM MADEIRA, 2 DEMÃOS. AF_01/2021	M2	97,00	9,93	9,33	19,26	963,21	905,01	1.868,22	CONFORME PROJETO PADRAO ORGINAL
6		LIMPEZA FINAL						R\$ 1.424,50	R\$ 2.362,25		R\$ 3.786,75

<div>  <div> <div>SECRETARIA DE ESTADO DAS CIDADES</div> <div>DIRETORIA DE EDIFICAÇÕES</div> </div> <div> <div>PLANILHA DE SERVIÇOS SINTÉTICA DESONERADA</div> <div> <div>ENDEREÇO: CENTRO</div> <div>MUNICÍPIO: RIO BONITO DO IGUAÇU</div> <div>LEVANTAMENTO Nº: 1</div> <div>RESPONSÁVEL TÉCNICO: ENIO AUGUSTO SIQUEIRA DA LUZ</div> </div> <div> <div>PROTOCOLO Nº:</div> <div>ORGÃO: SESA</div> <div>TIPO DE OBRA/SERVIÇO: REFORMA</div> <div>ART Nº: 172026</div> <div>REG. CREA: PR-219227/D</div> </div> <div>  </div> </div> <div> <div>TABELAS DE REFERÊNCIA: SINAPI/PR (FEVEREIRO/2025) E SECID (MARÇO/2025) DESONERADA</div> <div>REFORMA CLÍNICA DA MULHER</div> </div> </div>											
ITEM	CÓDIGO DO SERVIÇO	DESCRIÇÃO DO SERVIÇO	UNIDADE DE MEDIDA	QUANTIDADE	MATERIAL	MÃO DE OBRA	CUSTO UNITÁRIO	MATERIAL	MÃO DE OBRA	CUSTO TOTAL	SUBTOTAL
6.1	99805	LIMPEZA DE PISO CERÂMICO OU COM PEDRAS RÚSTICAS UTILIZANDO ÁCIDO MURIÁTICO.	M2	275,00	5,18	8,59	13,77	1.424,50	2.362,25	3.786,75	LIMPEZA FINAL COMPLETA
7		GARAGEM COBERTA LATERAL - AMPLIACAO - 12,70 X 4,80						R\$ 27.468,39	R\$ 3.884,09		R\$ 31.352,48
7.1	92577	TRAMA DE AÇO COMPOSTA POR RIPAS, CAIBROS E TERÇAS PARA TELHADOS DE MAIS DE 2 ÁGUAS PARA TELHA CERÂMICA CAPA-CANAL, INCLUSO TRANSPORTE VERTICAL. AF_07/2019	M2	60,96	119,46	18,97	138,43	7.282,28	1.156,41	8.438,69	LATERAL COBERTURA - 12,70X4,80